




**Elektro-  
Automatik**

**Messerleiste Bauform M DIN 41612  
EA-KL 32 POL. STV-M 24/8-M ERNI**

Artikel-Nr.

44429000\_DB\_03.doc



**Fotos EA**

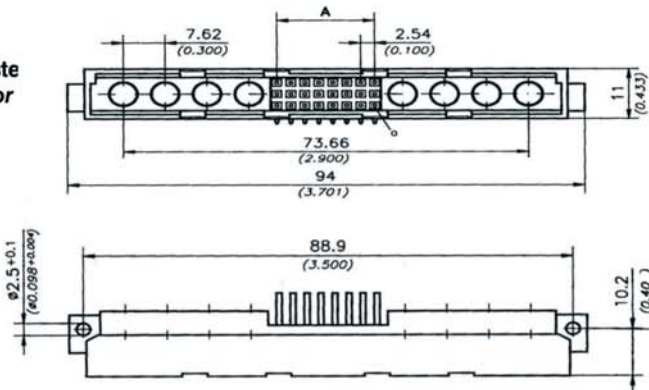
**Erni Bestellnummer  
FPM036S117**

Kabelgröße Wire size	Kabelmessungen Cable dimensions		max. Strom max. current	Steckdosen Bestell Nr. / Receptacle Order No.		
	A	B		Gütestufe / Performance Cross		
AWG 15-20	2.8 (0.110)	1.7 (0.067)	10 A	FMP036S103	FMP036S117	FMP036S106
AWG 12-16	2.8 (0.110)	2.2 (0.087)	20 A	FMP036S103	FMP036S117	FMP036S106
AWG 10-14	2.8 (0.110)	2.2 (0.087)	30 A	FMP036S103	FMP036S117	FMP036S106
AWG 8-12	2.8 (0.110)	2.2 (0.087)	40 A	FMP036S103	FMP036S117	FMP036S106

**EA Artikel-Nr.: 44721000  
Hochstromkontakte**

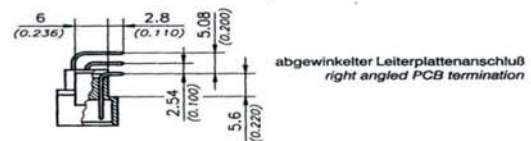
**Bauform M : Messerleiste  
Type M : Male Connector**

**ERNI  
Bestellnummer  
272 4821 20**

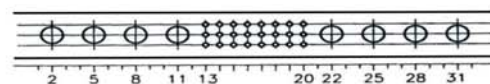


**Signalkontakte:**  
Leiterplattenanschluß,  
abgewinkelt oder  
gerade  
**Sonderkontakte:**  
ab Seite 18  
**Signal contacts:**  
right angled or  
straight PCB  
termination  
**Special contacts:**  
page 18 onwards

Anzahl der Signalkontakte No. of Signal Contacts	Anzahl der Sonderkontakte No. of Special Contacts	Bestückte Kontaktreihen Loaded Contact Rows	Maß A Measure-ment A	Bestell Nr. Order No.	
				abgewinkelt right angled	gerade straight
78	2	a b c	63,5 (2.500)	2778221...	2778201...
52		a c		2752221...	2752201...
60	4	a b c	48,26 (1.900)	2760421...	2760401...
40		a c		2730421...	2730401...
42	6	a b c	33,02 (1.300)	2742621...	2742601...
28		a c		2728621...	2728601...
24	8	a b c	17,78 (0.700)	2724821...	2724801...
16		a c		2728621...	2716801...



Rückseiten der verschiedenen Messerleisten  
Back view of the various male connectors



■ = hier bitte die Kennzahl der gewünschten Anforderungsstufe eintragen (s. Bestellschlüssel, Seite 4)  
■ = please enter here the number of the required Performance ss (see ordering key, page 4)

**EA Bezeichnung:**

Messerleiste DIN 41612  
Baureihe M 24+8 Erni  
Artikel-Nr.: 44429000

Techn. Änderungen vorbehalten · Maße in mm (In. in Klammern)

\* Mit vormontierten Sonderkontakten auf Anfrage  
b) Steckverbinder mit Befestigungsclip siehe Kapitel 00

: intralqm-online\fb\mqm4.2.3-2.doc  
r: P.Cyganek; Genehmigt: W.v.Bebber; Freigabe: Q  
3.03

Ersteller	Genehmigt	Freigabe	Ablageort / Dateiname	Datum	Seite
P.Feiter	J.Davids		H:\dos1\grp44\xx429000\44429000_DB_03.doc	26.01.09	1 / 1