



59545005

HAUPTSCHÜTZE 2polig

Table with 4 columns: S16 30, R 26 40, R 35 70, TECHNISCHE DATEN. It contains technical specifications for different contactor models, including voltage ratings, current ratings, and contact configurations.



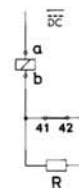
Fotos EA



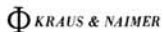
Schaltbild - gleichstromgesteuertes Schütz Wiring Diagram - DC operated Coil

Widerstandsdaten Data for economy Resistor

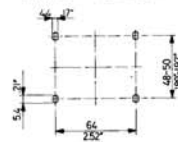
Table with 4 columns: Gleichspannung DC Voltage, Widerstand Ohms, Watts, Tol. It lists resistor values for different DC voltages.



R26/R27 ANSCHLUSSPLAN WIRING DIAGRAM



BOHRPLAN BORING PLAN



SCHÜTZ R26/R27 MIT GLEICHSTROMANTRIEB CONTACTOR R26/R27 WITH DC OPERATED COIL

Nur die Ausführungen mit Subcode 001 und Gleichstromspulen (Spulen DC ---) sind für Gleichstromsteuerung geeignet. Die Verdrahtung des Steuerkreises muß gemäß Abbildung erfolgen. Sparwiderstand nach Tabelle auswählen. Der für die Steuerung des Sparwiderstandes benötigte Hilfskontakt öffnet verzögert. Achtung: Schütze mit Gleichstromsteuerung nur in Verbindung mit Sparwiderständen verwenden!

For DC operation use only types with Sub-code 001 and DC coils. Wiring according diagram. The values of the economy resistor should be taken of the chart. Contact 41 - 42 opens delayed.

Attention: DC operated contactors must be equipped with a economy resistor.

EA Bezeichnung:

Hauptschütz 2polig 220V R 2640 A 220/2022 40/50A Artikel-Nr.: 59545005

Vorlage: intralqm-online/bf/bqm4.2.3-2.dot
Ersteller: P.Cyganek; Genehmigt: W.v.Bebber; Freigabe: Q
Datum: 20.03.03

Table with 6 columns: Ersteller, Genehmigt, Freigabe, Ablageort / Dateiname, Datum, Seite. It contains administrative information for the document.